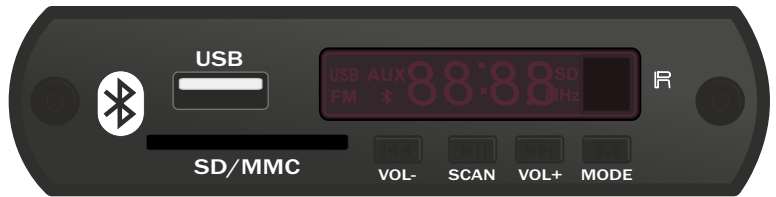



Instrukcja obsługi **LDM**

Odtwarzacz Mp3 / BT

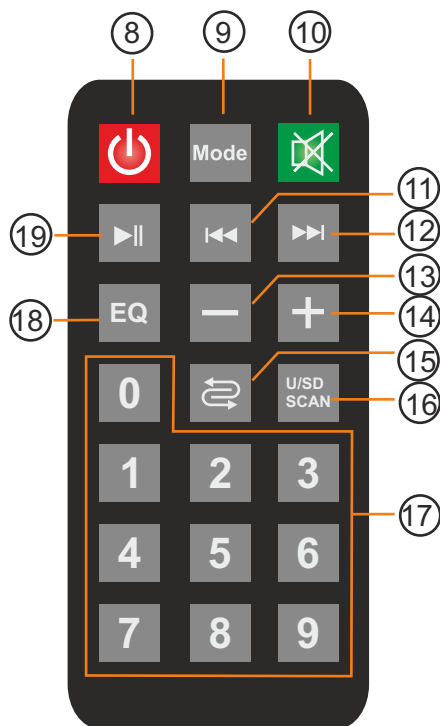


Spis treści

1. OPIS ODTWARZACZA	2
2. OPIS PILOTA	3



1. Gniazdo USB
2. Wyświetlacz
3. MODE - Służy do wyboru źródła z którego będzie odtwarzana muzyka (USB,SD/MMC,Bluetooth). Jeżeli w gniazdach USB lub SD/MMC nie będzie nośnika, odtwarzacz automatycznie ustawi się na w tryb Bluetooth
4. Skok do odtwarzania następnego pliku, przytrzymanie powoduje zwiększenie głośności
5. Start lub zatrzymanie odtwarzania
6. Skok do odtwarzania poprzedniego pliku, przytrzymanie powoduje zmniejszenie głośności
7. Gniazdo kart pamięci (SD/MMC)



8. Włączenie lub wyłączenie odtwarzacza

9. MODE - Służy do wyboru źródła z którego będzie odtwarzana muzyka (USB,SD/MMC,Bluetooth). Jeżeli w gniazdach USB lub SD/MMC nie będzie nośnika, odtwarzacz automatycznie ustawi się na w tryb Bluetooth

10. Mute- Wyciszenie odtwarzacza

11. Powrót do odtwarzania poprzedniego pliku

12. Skok do odtwarzania następnego pliku

13. Zmniejszenie głośności

14. Zwiększenie głośności

15. Umożliwia wybór trybu odtwarzania:

- 1 TR - Odtworzony zostanie tylko wybrany utwór po czym nastąpi zatrzymanie odtwarzania

- ONE - Powtarzany będzie tylko wybrany utwór

- ALL - Odtworzone zostaną wszystkie utwory z nośnika po czym odtwarzanie rozpocznie się od początku

16. Przełącza źródło z którego ma być odtwarzana muzyka (tylko między USB a SD/MMC)

17. Klawiatura numeryczna. Możliwe jest bezpośrednie wybranie numeru pliku

18 EQ- Zmienia ustawienia korektora graficznego. Użytkownik ma do wyboru ustawienie brzmienia typu: POP, ROCK, JAZ, CLASIC, CUT oraz No Eq czyli wyłączenie korektora

19. Start lub zatrzymanie odtwarzania

